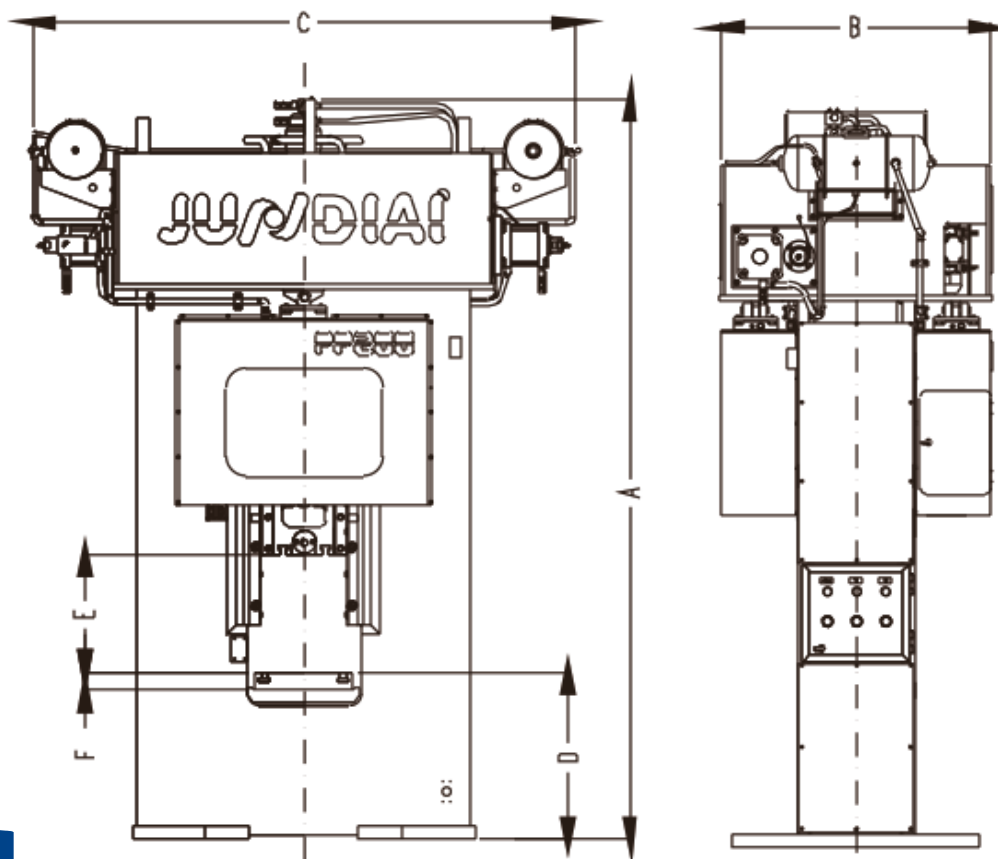




Série - PP

Especificações Especificaciones Features

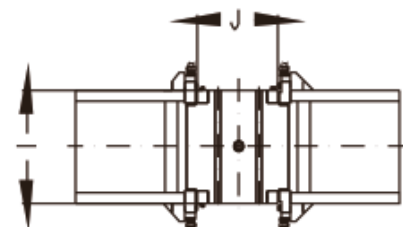
Capacidade	t	200	600
Capacidad			
Capacity			
Curso do martelo	mm	300	400
Carrera del martillo			
Stroke lenght			
Velocidade	gpm	12 a 15	12 a 15
Velocidad			
Speed			
Mesa	mm	500x600	650x900
Mesa			
Bolster			
Altura de trabalho	mm	-	-
Altura de trabajo			
Working height			
Distância máx. mesa x martelo	mm	600	700
Distancia max. mesa y martillo			
Bolster to slide max. distance			
Altura ferramenta fechada	mm	300	300
Altura del troquel cerrado			
Die Height (S.D.A.U.)			
Espessura mesa sobreposta	mm	90	120
Espesor de la sobremesa			
Bolster plate thickness			
Altura piso à mesa	mm	850	1100
Altura del piso a la mesa			
Floor to bolster height			
Potência do motor	cv	10 (2x)	30
Potencia del motor			
Main motor			
Peso aproximado	kg	14100	31500
Peso aproximado			
Approximate weight			



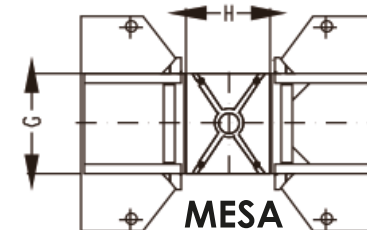
CINEMÁTICA
CINEMÁTICA
KINEMATICS

Dimensões Dimensiones Dimensions

Modelo Modelo Model	A	B	C	D	E	F	G	H	I	J
PP 200 (mm)	3780	1400	2570	850	600	90	600	500	590	400
PP 600 (mm)	5000	3500	5100	1100	700	120	900	650	900	650



MARTELO
MARTILLO
SLIDE



MESA
MESA
BOLSTER



www.prensajundiai.com.br



vendas@prensajundiai.com.br



55 11 4039 8200 / 4039 8235



Rod. Edgar Máximo Zamboto - Nº 5500 - Km 55 • Sítio Lagoa Branca • CEP 13231-700 • Campo Limpo Paulista • São Paulo • Brasil