



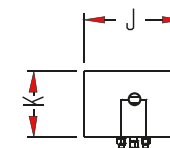
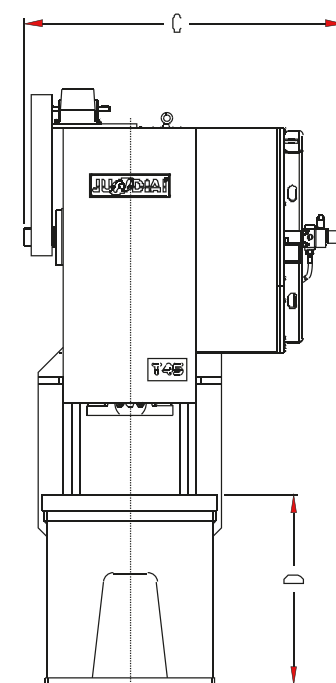
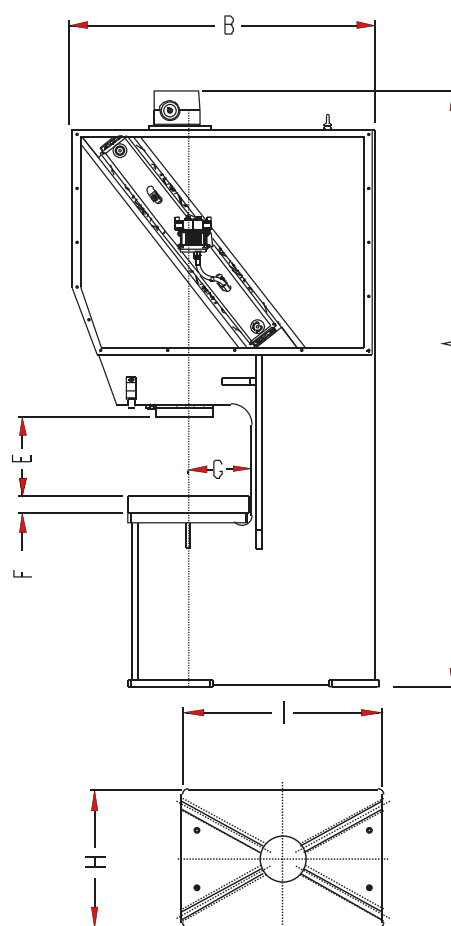
Série - T/TE

Especificações

Especificaciones

Features

Capacidade					
Capacidad	t	45 F1	45 F2	45 F5	45 F10
Capacity					
Curso do martelo					
Carrera del martillo	mm	42	10 a 90	125	10 a 90
Stroke length					
Velocidade					
Velocidad	gpm	100 a 250	100	60	100
Speed					
Mesa					
Mesa	mm	690x520	700x485	700x485	700x485
Bolster					
Altura de trabalho					
Altura de trabajo	mm	1,40	1,45	2,36	1,45
Working height					
Regulagem martelo					
Ajuste del martillo	mm	40	25	25	25
Slide adjustment					
Distância máx. mesa x martelo					
Distancia max. mesa y martillo	mm	300	320	425	360
Bolster to slide max. distance					
Altura ferramenta fechada					
Altura del troquel cerrado	mm	258	230	300	270
Die Height (S.D.A.U.)					
Distância centro do martelo ao corpo					
Distancia centro del martillo al corpo	mm	270	255	255	255
Center of slide plate to frame					
Espessura mesa sobreposta					
Espesor de la sobremesa	mm	65	70	70	70
Bolster plate thickness					
Altura piso à mesa					
Altura del piso a la mesa	mm	715	770	770	770
Floor to bolster height					
Potência do motor					
Potencia del motor	cv	5	5	5	5
Main motor					
Peso aproximado					
Peso aproximado	kg	3500	3650	3400	3670
Approximate weight					



MESA

MESA
BOLSTER

MARTELO

MARTELO
SLIDE

Dimensões

Dimensiones

Dimensions

Modelo Model Modelo	A	B	C	D	E	F	G	H	I	J	K
T/TE 45 F1 (mm)	2400	1267	1300	715	300	65	270	520	690	450	300
T/TE 45 F2 (mm)	2400	1267	1300	770	320	70	255	485	700	350	230
T/TE 45 F5 (mm)	2485	1255	1520	770	425	70	255	485	700	350	230
T/TE 45 F10 (mm)	2400	1267	1300	770	360	70	255	485	700	350	230

Portugues

Español

English

F1 - Curso fixo / Volante

F1 - Carrera fija / Volante

F1 - Fixed Course / Steering wheel

F2 - Volante e mesa fixa

F2 - Accionamiento directo y mesa fija

F2 - Flywheel and fixed bolster

F5 - Curso Fixo / Engrenagem

F5 - Carrera fija / Engranaje

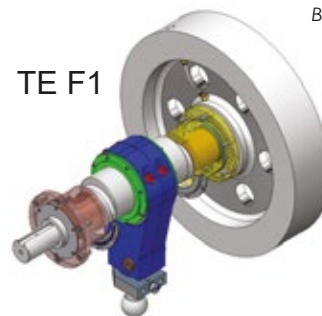
F5 - Fixed Course / Gear

F10 - Inclinada com volante


F10 - Inclinación con el volante

F10 - Inclined with steering wheel


TE F1



T F2



T F5



CINEMÁTICA

CINEMÁTICA
KINEMATICS

www.prensajundiai.com



vendas@prensajundiai.com



55 11 4039 8200 / 4039 8235



Rod. Edgar Máximo Zamboto - Nº 5500 - Km 55 • Sítio Lagoa Branca • CEP 13231-700 • Campo Limpo Paulista • São Paulo • Brasil